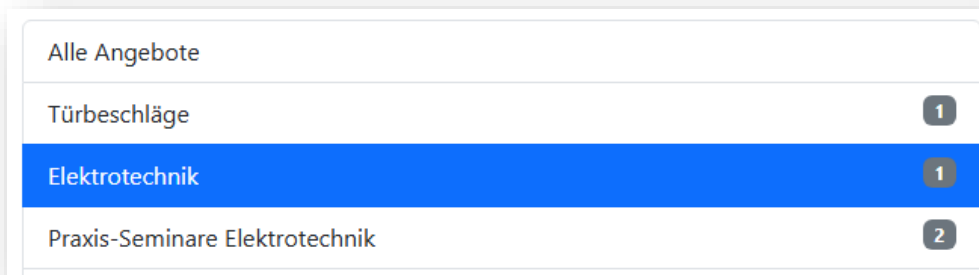


1. Startseite:

Öffnen Sie die Startseite der Seminare
www.esco.de/Service/Seminare

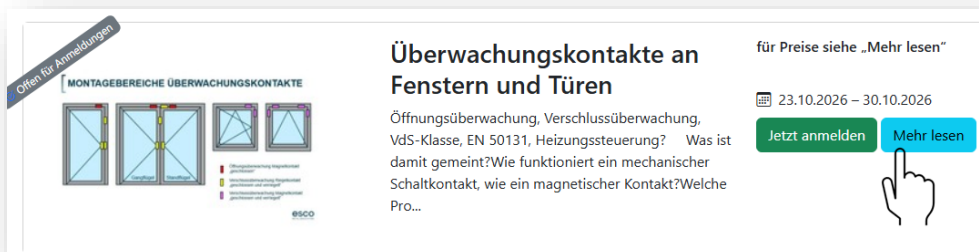
2. Angebote filtern

Filtern Sie die Angebote nach Rubrik oder scrollen Sie nach unten.
Die komplette Übersicht erhalten Sie beim Klick auf „Alle Angebote“



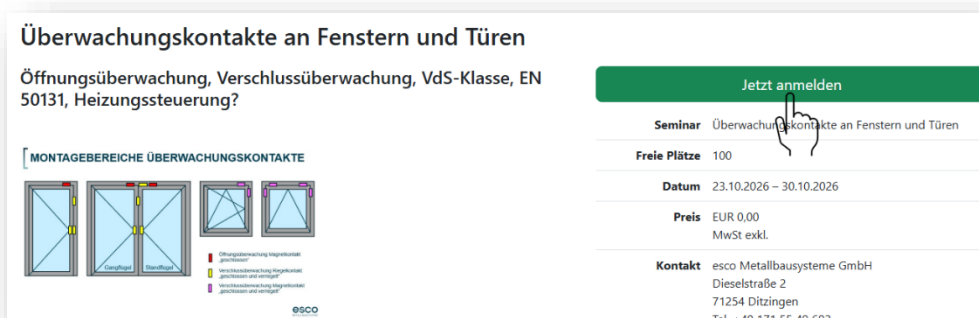
3. Seminar auswählen

Klicken Sie auf das gewünschte Seminar um weitere Informationen zu erhalten.
Der angezeigte Monat ist der nächste verfügbare Termin.
Im Seminar sind ggf. weitere Termine sichtbar.



4. Anmelden

Mit einem Klick auf „Jetzt anmelden“ wechseln Sie in den Anmeldevorgang



5. Personen eingeben oder Termin wählen

Hier gibt es zwei unterschiedliche Möglichkeiten, je nach Seminartyp:

5.1. Variante 1 Zuerst die Termine auswählen

5.1.1. Termin auswählen

Termin auswählen

Module Oktober 2026

- Freitag, 23.10.2026 10:30 - 12:00 Überwachungskontakte - Online **Freie Plätze: 50**
Ort: Online
- Freitag, 30.10.2026 10:30 - 12:00 Überwachungskontakte - Online **Freie Plätze: 50**
Ort: Online

5.1.2. Personen erfassen

Sie können bis zu 30 Personen in einem Anmeldevorgang erfassen. Hier bitte die Anzahl der freien Plätze beachten.

Wird mehr als eine Person erfasst, können weitere über den blauen Button „Weitere Person hinzufügen“ angelegt werden. Sind alle Personen angelegt, auf den grünen Button „Weiter“ klicken.

Termin auswählen

Anrede * Herr ✓

Vorname * Hans

Name * Mustermann

E-Mail * hans.mustermann@muster.de ✓

Kundennummer 123456

Firma * Musterbau GmbH ✓

[+ Weitere Person hinzufügen](#)

[< Zurück](#) [Weiter >](#)

5.1.3. Angaben überprüfen

Die Angaben überprüfen und unten die AGB bestätigen.
Mit „Anmeldung abschließen“ den Buchungsvorgang beenden.

Termin auswählen

Nr.	Name	Vorname	E-Mail
1	Mustermann	Hans	hans.mustermann@muster.de

Angaben überprüfen

Bezeichnung	Preis	Anzahl	Total
Überwachungskontakte an Fenstern und Türen – 1 Module	EUR 0,00	1	EUR 0,00
	MwSt		EUR 0,00
	Total (EUR)		EUR 0,00

Sie erhalten eine E-Mail mit der Bestätigung an die angegebene Adresse.
Gleichzeitig wird ein Nutzerkonto angelegt, in dem Sie die gespeicherten Daten einsehen können.

Das Passwort zu Ihrem Nutzerkonto finden Sie in der Bestätigung.
Nach einloggen in Ihr Nutzerkonto können Sie ihre gebuchten Seminare einsehen.

5.2. Variante 2 Zuerst die Teilnehmenden erfassen

5.2.1. Personen erfassen

Sie können bis zu 30 Personen in einem Anmeldevorgang erfassen. Hier bitte die Anzahl der freien Plätze beachten.

Wird mehr als eine Person erfasst, können weitere über den blauen Button „Weitere Person hinzufügen“ angelegt werden. Sind alle Personen angelegt, auf den grünen Button „Weiter“ klicken.

Termin auswählen

Anrede *	Herr ✓
Vorname *	Hans
Name *	Mustermann
E-Mail *	hans.mustermann@muster.de ✓
Kundennummer	123456
Firma *	Musterbau GmbH ✓

[+ Weitere Person hinzufügen](#)
[< Zurück](#) [Weiter >](#)

5.2.2. Termin / Ort auswählen

Den gewünschten Termin und Ort auswählen und die Teilnehmer durch anklicken hinzufügen

Wählen Sie aus den Unterangeboten das/die aus, das/die Sie gerne buchen möchten:

Chemnitz	22.09.2026 09:30	▼
Erfurt	29.09.2026 09:30	▲

Nr. Datum Ort

gebote Auswahl 3 Abschießen

Erfurt

Elektrische Schlösser

Die Anforderungen bei der Ausführung und Montage von Fenstern und Türen steigen immer weiter. In der Objektarbeit werden multifunktionale sowie vernetzte Systeme verbaut. In unseren ganztägigen Veranstaltungen wird relevantes Wissen zur Elektrik vermittelt und gleichzeitig in der praktischen Anwendung geschult.

Anmelden	
<input checked="" type="checkbox"/>	Hans Mustermann 190.00 EUR - Standard Preis
<input checked="" type="checkbox"/>	Marie Mustermann 190.00 EUR - Standard Preis

Marl 07.10.2026 09:30 ▼

5.2.3. Angaben überprüfen

Die Angaben überprüfen und unten die AGB bestätigen.
Mit „Anmeldung abschließen“ den Buchungsvorgang beenden.

The screenshot shows a web interface for booking confirmation. It is divided into two main sections: 'Termin auswählen' and 'Angaben überprüfen'.

Termin auswählen

Nr.	Name	Vorname	E-Mail
1	Mustermann	Hans	hans.mustermann@muster.de

Angaben überprüfen

Bezeichnung	Preis	Anzahl	Total
Überwachungskontakte an Fenstern und Türen – 1 Module	EUR 0,00	1	EUR 0,00
	MwSt		EUR 0,00
	Total (EUR)		EUR 0,00

At the bottom right of the form, there are two buttons: a grey button labeled '< Zurück' and a green button labeled '✓ Anmeldung abschließen'.

Sie erhalten eine E-Mail mit der Bestätigung an die angegebene Adresse.
Gleichzeitig wird ein Nutzerkonto angelegt, in dem Sie die gespeicherten Daten einsehen können.

Das Passwort zu Ihrem Nutzerkonto finden Sie in der Bestätigung.
Nach einloggen in Ihr Nutzerkonto können Sie ihre gebuchten Seminare einsehen.

Rückfragen zum Buchungsvorgang an:

Andreas Nöltner

E-Mail: akademie@esco.de oder

Mobil: +49 171 55 49 692